

## Reinigen - Schützen - Pflegen von **Marmor** poliert, geschliffen -innen-

Anleitung z.B. für Arabescato, Botticino, Carrara, Jura, Palissandro, Rosso Verona, Thassos, Trani u.ä.

Marmor sowie die gesteinsverwandten Kalksteine und wurde schon in der Antike für exklusive Bodenbeläge verwendet. Wie jedes natürliche Material, braucht auch Marmor eine gewisse Pflege. Die richtige Behandlung -von Anfang an- sichert Ihnen über viele Jahre ungetrübt Freude mit diesem eleganten Naturstein.

### Die 3 Arbeitsschritte im Überblick *detaillierte Angaben siehe Seite 2*

**1**

#### Erstreinigung neuer Flächen *gebrauchte Flächen: siehe Seite 2*

Lithofin MN Grundreiniger -säurefrei- entfernt fettige Allgemeinverschmutzungen u.v.m



Produkt mit Wasser 1:10 verdünnen



Boden feuchtnass wischen



Mit frischem Wasser gut nachwaschen



Keine säurehaltigen Reiniger verwenden



Reste von Fugenmaterial 1:3 verdünnt einweichen und mit weißem Pad abreiben



Fläche trocknen lassen

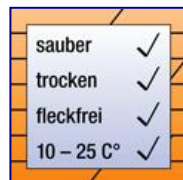
**Bedarf:**  
1Liter/100 m<sup>2</sup>

**Erforderliche Geräte:** Eimer, Mopp und Schrubber, Gummiabzieher oder Wassersauger

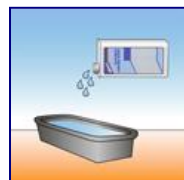
**2**

#### Schutzbehandlung gegen Flecken *Vorreinigung gebrauchter Flächen: siehe Seite 2*

Lithofin MN Fleckstop -unsichtbar- macht wasser- und ölabweisend und erleichtert die Pflege



Bitte beachten



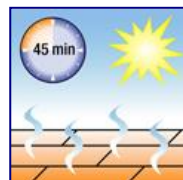
Produkt in Wanne oder Eimer umfüllen



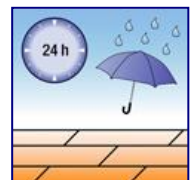
Mit Wischer oder Rolle gleichmäßig auftragen



Überschuss, Streifen, Pfützen verteilen oder vollständig entfernen



Ca. 45 Min. trocknen lassen. Nicht begehen.



Ca. 24 Stunden vor Feuchtigkeit schützen

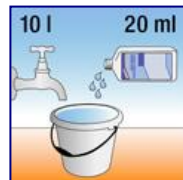
**Bedarf:**  
1Liter/30m<sup>2</sup>

**Erforderliche Geräte:** Eimer mit Abstreifschiene, Kurzflor-Mopp oder Rolle, Pinsel, Putztücher

**3**

#### Regelmäßige Unterhaltspflege *Zusatzpflege siehe Seite 2*

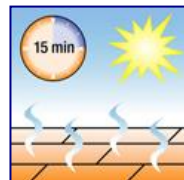
Lithofin MN Wischpflege\* -regelmäßig verwendet- erhält gepflegte Oberflächen.



Dem Wischwasser 1Schuss (ca.20 ml) zugeben



Boden nassfeucht wischen. Nicht mit Wasser nachwischen



Trocknen lassen, nicht begehen

\*in der Schweiz: Lithofin MN Wash & Clean

**Bedarf:**  
1Liter

**Erforderliche Geräte:** Eimer, Wischmopp o.ä.



Bitte beachten Sie die Gebrauchsanleitungen auf der Verpackung.

weitere Angaben: siehe Seite 2

## Neu verlegte Flächen

**Vor dem Verfugen:** Tragen Sie Lithofin MN Fleckstop auf den möglichst trockenen Belag bereits vor dem Verfugen 1 x dünn auf. Das Abwaschen des Fugenmörtels ist dann leichter, weil der Belag Wasser abweisend ist.

## 1 Vorreinigung bei Schutzbehandlung gebrauchter, stark verschmutzter Flächen

- ◆ Die Behandlung eines bereits benutzten Belages erfordert eine sorgfältige Vorreinigung. Es müssen alle Verunreinigungen und Pflegemittel von der Oberfläche und aus den Poren entfernt werden.
- Lithofin MN Grundreiniger je nach Verschmutzung min. 1:3 mit Wasser verdünnen, mit Schrubber oder Lappen satt auftragen und 5-10 Minuten einwirken lassen.
- Danach gut durchbürsten (Schrubber oder Bürstmaschine) und weitere 5 Minuten warten.
- Unter Bürsten Wasser zugeben und Flüssigkeit aufnehmen oder absaugen.
- Mit sauberem Wasser 1-2 x nachwaschen, bis alle Reinigerreste vollständig entfernt sind.
- ◆ Nach einigen Tagen Trocknungszeit können Sie die Schutzbehandlung durchführen.



## Entfernen spezieller Verunreinigungen

Öl, Fett, Rückstände von Bodenpflegemitteln	Lithofin MN Grundreiniger oder Lithofin WEXA
Teer, Wachs, Holzlasuren, Versiegelungen	Lithofin LÖSEFIX
tief sitzende Ölflecken	Lithofin OIL-EX
Rostflecken	Lithofin Rost-EX
Kalkablagerungen	mechanisch mit Schaber, Rasierklinge

## 2 Weitere Angaben zur Schutzbehandlung gegen Flecken

- ◆ Eine Imprägnierung mit Lithofin MN Fleckstop rüstet Marmor Wasser und Öl abweisend aus. Dadurch entstehen weniger Flecken bzw. sind Flecken und andere Verunreinigungen leichter entfernbar. Der Natursteinbelag wird deutlich pflegeleichter und sein schönes Aussehen bleibt über viele Jahre erhalten.
- ◆ Imprägnieren mit Lithofin MN Fleckstop ergibt die bestmögliche Wirkung ohne die Oberfläche zu verändern.
- ◆ Die Wirkstoffe sind nach dem Trocknen gesundheitlich unbedenklich.
- ◆ Die Ergiebigkeit der Imprägnierung hängt von der Saugfähigkeit des Natursteins ab.
- ◆ Eine Wiederholung der Imprägnierung wird nach ca. 4 bis 5 Jahren empfohlen.
- ◆ **Wichtig: Vorher Probefläche anlegen.** Nicht saugfähige oder feuchte Flächen können nicht imprägniert werden.
- ◆ Produktüberschuss von der Oberfläche sorgfältig und restlos abwischen, da dies nach dem Austrocknen nicht mehr möglich ist. Bei schon beginnender Trocknung Tuch evtl. mit Lithofin MN Fleckstop anfeuchten.
- ◆ Manche Steinarten können dunkler werden. Imprägnieren schützt nicht gegen Säureeinwirkung.

## 3 Zusatzpflege für mehr Glanz



### Lithofin MN Glanzpflege (für Böden)

Dem Wischwasser ca. jedes 4. Mal, anstelle der Wischpflege\* begeben. Das schützt und erhält den Glanz aller polierten Flächen.

\*in der Schweiz: Lithofin MN Wash & Clean

### Lithofin MN Polish (für Kleinflächen)

Das gelegentliche Aufpolieren verleiht zusätzlichen Schutz und Glanz. Auch matte Stellen fallen bei wiederholter Anwendung weniger auf.



## Wichtige Hinweise:

- △ Bitte beachten Sie die ausführlichen Gebrauchsanleitungen auf der Verpackung.
- △ Marmor wird, wie jeder Kalkstein, von säurehaltigen Substanzen wie Essig, Zitronensaft, Ketchup, Wein, Sekt, säurehaltigen Reinigern etc. angegriffen. Kontakt dieser Stoffe mit poliertem Marmor unbedingt vermeiden.
- △ Polierten Marmor nicht mit kratzenden, schmirgelnden Stoffen wie Topfreinigerschwämmen und Scheuerpulver o.ä. behandeln, da dies zu Kratzern oder matten Stellen führt.

**TIPP:** Vermeiden Sie auslaugende, stark Fett lösende Reiniger, sowie Produkte, die Schichten bilden oder Rückstände hinterlassen, sie beeinträchtigen das gepflegte Aussehen von Naturstein und erschweren die Pflege.

\*in der Schweiz: Lithofin MN Wash & Clean

Diese Information kann und soll nur unverbindlich beraten. Die Verwendung eines Produkts ist auf die örtlichen Gegebenheiten und die zu behandelnden Oberflächen abzustimmen. Die Eignung des Produkts ist an einer Probefläche zu ermitteln (D7.17sz).

LITHOFIN-Produkte erhalten Sie bei:

Bei Unklarheiten und Fragen hilft Ihnen das  
**LITHOFIN-Service-Telefon: +49 (0)7024 9403-20**

## Die professionelle Lösung

**Herstellung und Vertrieb:** LITHOFIN AG · D-73240 Wendlingen · Telefon +49 (0)70 24 94 03-0 · E-Mail: info@lithofin.de · [www.lithofin.de](http://www.lithofin.de)  
**Vertrieb für Österreich:** ARDEX Baustoff GmbH · 3382 Loosdorf · Telefon 027 54 7021-0 · E-Mail: office@ardex.at · [www.lithofin.at](http://www.lithofin.at)  
**Vertrieb für die Schweiz:** LITHOFIN Schweiz AG · 5420 Ehrendingen · Telefon 0 56 2 03 18-50 · E-Mail: info@lithofin.ch · [www.lithofin.ch](http://www.lithofin.ch)